

Milé děti z naší třídy Pomněnky, protože se nemůžeme vidět ve třídě spolu, připravily jsme si pro vás a vaše rodiče nebo šikovné starší sourozence vše tak, aby se vám po školce nestýskalo.

Těšíme se, až se uvidíme.

Vaše paní učitelky Renata Kovářová a Nicola Kladivová

Prosinec

ČERET A KÁČA


Distanční vzdělávání

- 1** týden: Já už budu hodný, aneb těšíme se na Mikuláše
- 2** týden: Od adventu do Vánoc
- 3** týden: Zvyky Vánoc



JÁ UŽ BUDU HODNÝ, ANEB TĚŠÍME SE NA MIKULÁŠE

Omalovánka









SPOČÍTEJ A ZAPIŠ

The illustration contains the following items for counting:

- 2 Angels
- 1 Bishop
- 1 Bell
- 3 Snowflakes
- 2 Apples
- 3 Mischievous Faces
- 2 Bells

Below the illustrations are six equations for counting:

 = <input type="text"/>	 = <input type="text"/>	 = <input type="text"/>
 = <input type="text"/>	 = <input type="text"/>	 = <input type="text"/>

Dokresli do pytle správný počet uhlí.

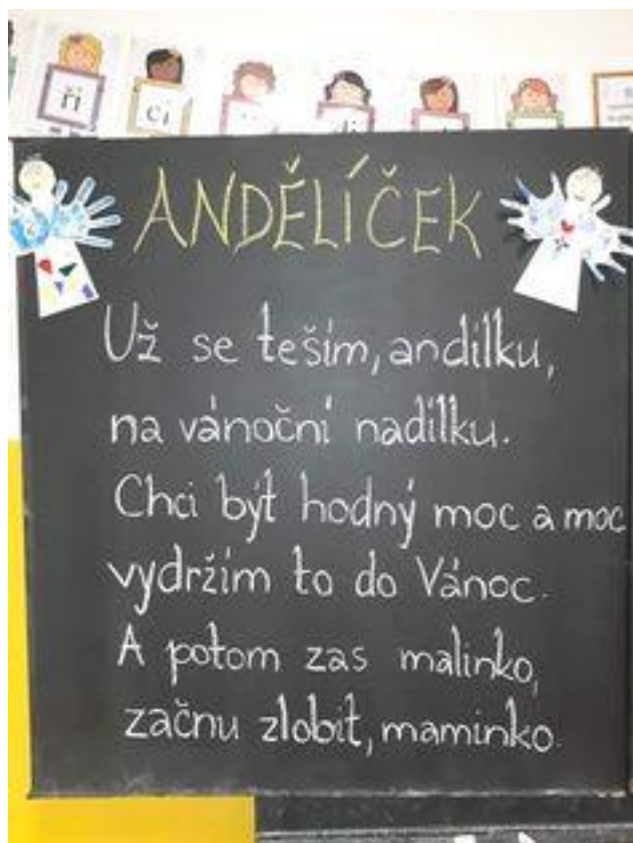


Říkají mi čertíček,
vyplazují jazýček.
Na hlavě dva růžky mám,
k čemu, to já nevím sám.
Rameno mi pytel zdobí,
na děti, co hodně zlobí.
Do peklíčka hop a skok,
přijdu zase příští rok !

Básničky

Čertí taneček

Zatancuj si s Míšou čertí taneček.



<https://www.youtube.com/watch?v=9JPKdT68Q>


Tvoření

Vytvoř si čertíka podle své fantazie. Budeš potřebovat staré noviny, barevný papír, pastelky nebo barvy a štětec, lepidlo, nůžky.




OD ADVENTU DO VÁNOC

Omalovánka





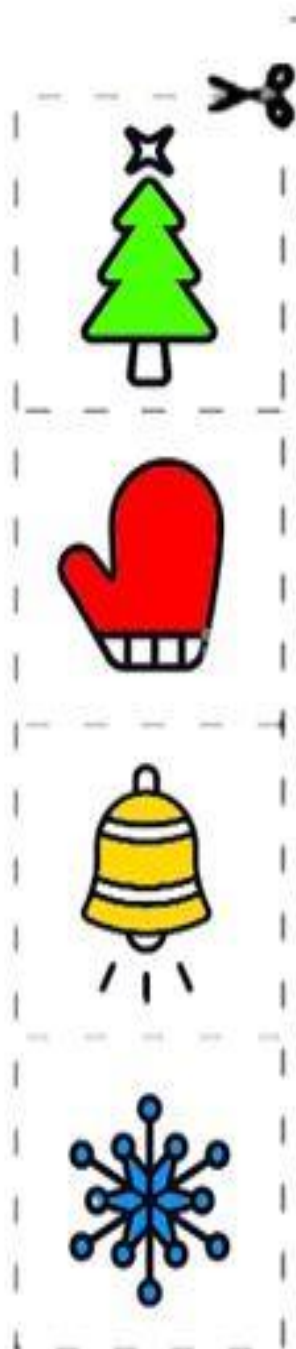

Pracovní listy



Najdi dva stejné obrázky.




VYBARVI, VYSTŘIJNI A PŘIŘAĎ



Tvoření

1. Vánoční stromeček

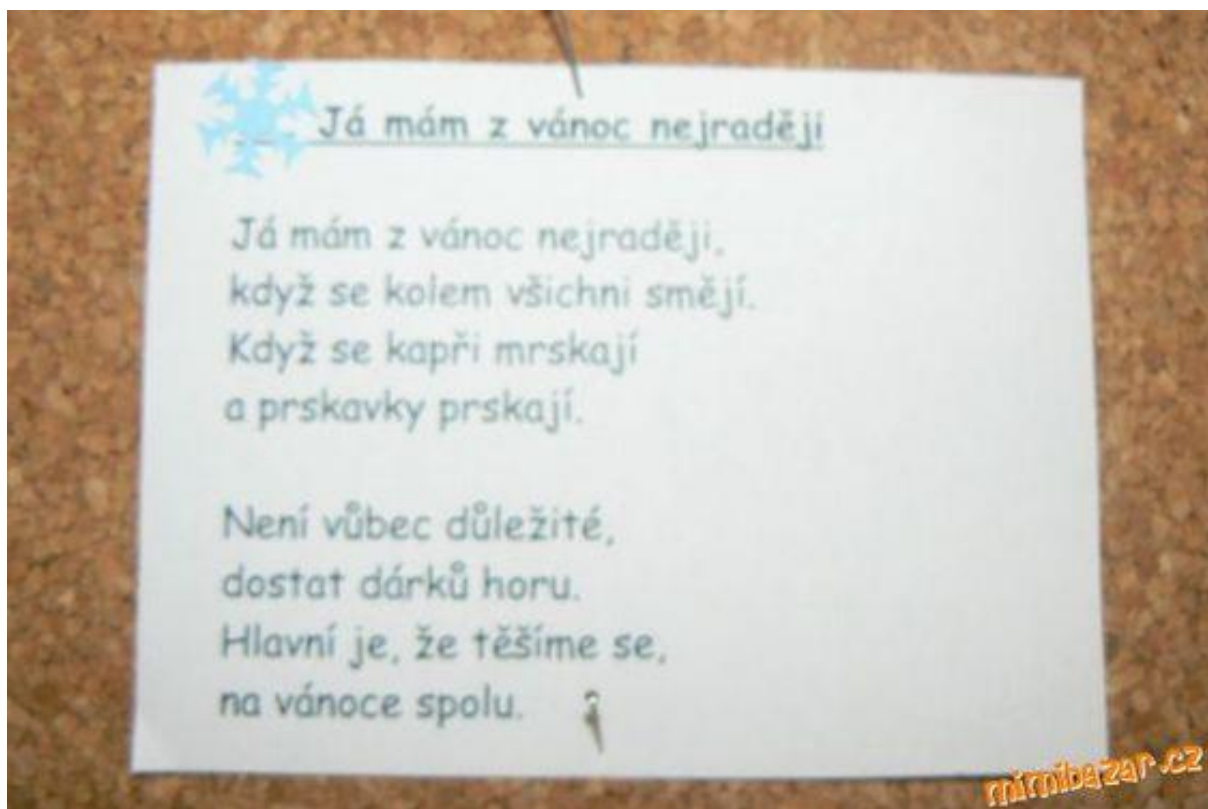
Vystřihni si z papíru trojúhelník a obdélník, vyzdob podle své fantazie a slep podle obrázku.



2. Cukroví

Užijte si společné pečení vánočního cukroví. Recepty a foto můžete zaslat na web MŠ.

Básnička



Vánoční příběh

Připomeňte si vánoční příběh narození Ježíška.

<https://www.youtube.com/watch?v=372poGfunl>

ZVYKY VÁNOC

Jaké vánoční tradice a zvyky dodržuje vaše rodina?



Vánoční zvyky



20

Lití olova • Nad plamenem se v kovové nádobce rozžhavi kousek olova až k bodu tání. Připravte si další nádobu s vodou a tekuté olovo do ní opatrně, ale naráz vlijte. Vznikne tak odlitek velmi abstraktních tvarů. Pak se snažte rozpoznat, čemu nebo komu je odlitek podobný. Podle tvaru můžete usoudit, co koho čeká. Olovo má nízký bod tání a jde to snadno. Koupit ho můžete třeba v rybářských potřebách;

rybářům slouží jako těžítka na vlasec. Pokud nemáte olovo, nevadí, vhodný je i běžný vosk.

Krájení jablka • Po štědrovečerní večeři si můžete nožem přepálit jablko. Řez ved'te kolmo ke stopce. Správně bychom měli mít zavřené oči, potom ale musím krájet opatrně. Říká se, že kdo má na řezu čistou hvězdu, bude mít v životě štěstí bez mráčku.



Pouštění lodiček • Rozlouskněte několik vlašských ořechů a do prázdných polovin jejich skořápek připevněte horkým, nakapaným voskem po jednom úlomku vánoční svíčky. Úlomky by měly být asi 2,5 cm dlouhé. Příliš dlouhé svíčky by převrhly skořáčku. Lodičky se zapálenými svíčkami nechte plout po vodě ve velké misce. Toho, jehož lodička vydrží nejdéle svítit a nepotopí se, čeká dlouhý a šťastný život. Pokud se lodička drží při kraji nádoby, její vlastník se bude celý rok držet doma. Ten, jehož lodička pluje ke středu nádoby, se vydá do světa.

Které stěvic ukazuje špičkou ven ze dveří, ta se vdá daleko od domova. Pokud bota spadla podrážkou nahoru, svatba nebude. Můžeme vyzkoušet také jinou variantu. Komu bota ukazuje ven, ten se podívá do ciziny, komu ukazuje dovnitř, ten zůstane příští rok doma.

Půst • Na Štědrý den se drží až do večera přísný půst. Dětem, které se nemohou dočkat, se slibuje, že vydrží-li nejíst, uvidí zlaté prasátko. Ke společné večeři všichni usednou s východem první hvězdy.

Stěvic • Děvčata na vdávání zkoušela uhodnout, jestli svatba bude již příští rok a kam se vdají. Zady ke dveřím házela přes hlavu stěvic.

Klepání na kurník • Svobodná dívka klepe stěvicem na kurník. Ozve-li se slepice, dívka zůstane svobodná. Pokud se ale ozve kohout, brzy se vdá.



SPOJ



Tvoření

Vytvoř si vánoční ozdobu, která provoní celý váš byt. Potřebuješ pomeranč, koření hřebíček a svou fantazii. Svoji vánoční ozdobu můžeš vyfotit a zaslat na web naší MŠ.



Omalovánka

Při vánoční procházce můžeš ozdobit stromeček i zvířátkům.



Vánoční koledy

Zapívejte si třeba u zdobení stromečku vánoční koledy.



<https://www.youtube.com/watch?v=Uvg9tCrDqJo>

Vánoční čtení

Přečtěte si společně pohádkovou knížku.

Například Vánoční pohádky – Z. Pospíšilová

Chumelení – J. Kahoun





Vánoční recept

- 1 kg lásky
- 30dkg štěstíčka
- 20dkg pusinek
- 20dkg rodinné pohody
- 10 dkg porozumění
- 2 lžičky pomazlení
- 2 pohlázení
- špetka zlobení
- dle chuti trpělivosti
- hodně zdraví

Vše dobře promíchat, upécti
a po částech užídati.
Dobrou chuť a šťastné Vánoce přeji

vaše p.učitelky

Použité zdroje:

www.predskolaci.cz

<https://cz.pinterest.com/>

<https://www.youtube.com>